







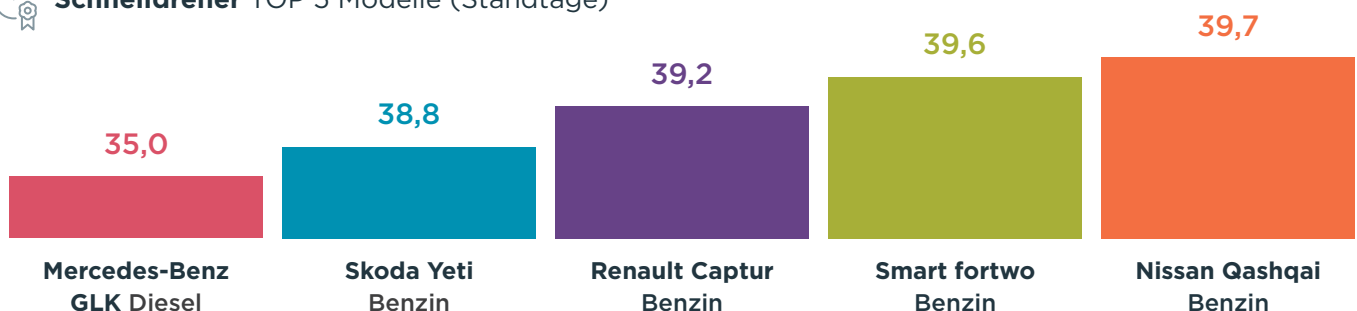
Auch im Januar setzte sich der Trend fort, die Restwerte von 2-4-jährigen gebrauchten Verbrennern gaben weiter leicht nach. Lediglich die elektrifizierten Antriebe konnten aus Restwertsicht ein leichtes Plus (0,2 pp) gegenüber dem Vorjahr verzeichnen. Der starke Anstieg bei den Standzeiten aus Dezember 2018 setzte sich allerdings nicht fort, beim Diesel fielen diese im Januar sogar um etwa 2 Tage.

Die Top 5 der Schnelldreher wurde im letzten Monat von SUV dominiert, gleich vier Vertreter dieser Fahrzeuggattung finden sich hier wieder. Einzig der Smart fortwo sprengt die Phalanx der Hochbeiner. Wohlgermerkt in der Benzinerversion, welche bekanntlich im nächsten Jahr eingestellt wird und sich möglicherweise auch deshalb auf dem Gebrauchtwagenmarkt hoher Beliebtheit erfreut.

	Diesel*	ggü Vm ggü Vj	Benzin*	ggü Vm ggü Vj	Elektrifiziert*	ggü Vm ggü Vj
 Bewertung	52,1%	-0,3pp -2,1pp	54,1%	-0,2pp -0,8pp	51,7%	+0,2pp +0,9pp
 Prognose	54,2%	-0,2pp -0,7pp	53,8%	-0,1pp 0,0pp	52,1%	-0,3pp -0,4pp
 Standtage	81,2	-2,1 -6,2	77,6	-0,2 +7,8	82,2	+0,6 +6,5
 Angebotspreis Index (%)	22.958 € 98,2	+0,6% +4,1%	21.230 € 99,4	+0,5% +5,1%	28.397 € 103,8	+0,7% +6,2%
 Laufleistung	73.618 km	-0,3% -2,1%	37.330 km	-0,6% -2,8%	34.724 km	-2,9% -10,3%

		Diesel*	ggü Vm	Benzin*	ggü Vm	Elektrifiziert*	ggü Vm
 GW Angebote	Neu	34.694	+10,9%	23.746	+5,2%	653	-4,9%
	Verk.	28.474	+22,5%	22.810	+29,4%	591	+32,8%
	Saldo	6.220	-22,8%	936	-81,1%	62	-74,4%

 **Schnelldreher TOP 5 Modelle (Standtage)**



*Bewertung/Prognose: Durchschnittlicher Händlerverkaufswert in % vom Listenpreis über alle Modelle gewichtet bei 36 Monaten/60tkm. | Standtage/Angebotspreis/Laufleistung/GW Angebote/Schnelldreher: Quelle Autovista SAE Datenbank, durchschnittliche Werte von GW Angeboten mit 2-4 Jahren Alter. Standtage = Inseratstage, Angebotspreis = letzter verzeichneter Angebotspreis, GW Angebote „+“/„-“ = neu inserierte/gelöschte Angebote innerhalb eines Monats. | Schnelldreher: Top 5 Modellreihen bundesweit nach Standtagen mit mindestens 100 Verkäufen (gelöschte Angebote) innerhalb 60 Tagen. **Datenstand Januar / Februar 2019.**