







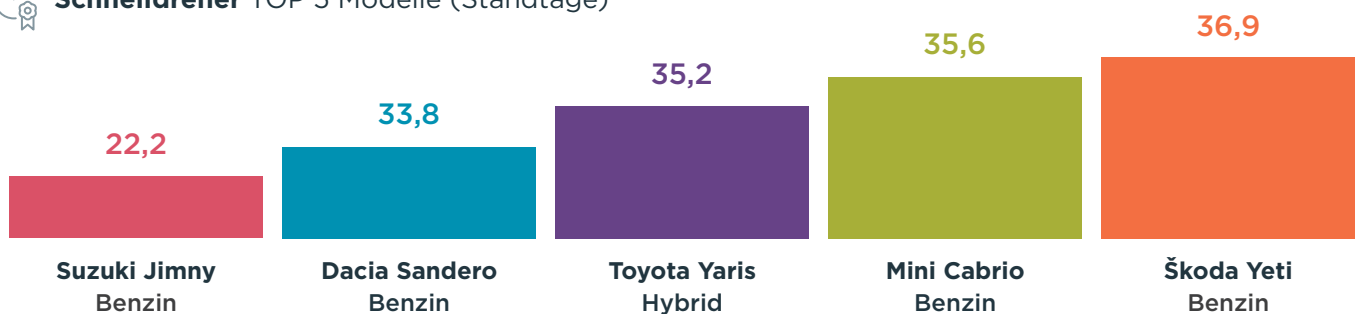
Während sich die Diesel-Restwerte im vergangenen Monat weiterhin kaum bewegten, verloren die Benzinler etwas an Boden (-0,2 Prozentpunkte). Anders die elektrifizierten Antriebe, sie gewannen mit 0,5 Prozentpunkten zum dritten Mal in Folge deutlich hinzu. Standtagsseitig war vor allem auf Seiten der Verbrenner ein deutlicher Rückgang zu beobachten, Diesel und Benzinler verharrten im Schnitt etwa 4 Tage kürzer auf den Höfen der Händler. Die steigen-

den Angebotspreise weisen zusammen mit der Standtagsituation weiterhin auf eine leichte Erholung bei den Dieseln hin. Mit großem Abstand am schnellsten verkaufte sich im vergangenen Monat der Suzuki Jimny, mit etwa 22 Standtagen nimmt er dem zweitplatzierten Dacia Sandero etwa 11 Tage ab. Der Jahreszeit entsprechend hat mit dem Mini erstmals in diesem Jahr ein Cabrio seinen Weg in die Top 5 gefunden.

	Diesel*	ggü Vm ggü Vj	Benzin*	ggü Vm ggü Vj	Elektrifiziert*	ggü Vm ggü Vj
 Bewertung	51,7%	+0,0pp -1,5pp	53,5%	-0,2pp -1,0pp	54,2%	+0,5pp +0,9pp
 Prognose	54,6%	-0,1pp +0,5pp	55,2%	-0,2pp +1,5pp	53,3%	+0,1pp +2,1pp
 Standtage	73,4	-3,7 -10,5	69,2	-4,3 +2,1	73,7	-1,1 -6,7
 Angebotspreis Index (%)	23.550€ 99,9	+0,8% +4,7%	21.304 € 99,0	-0,6% +2,9%	27.543 € 101,4	-1,4% +1,1%
 Laufleistung	74.270km	-0,3% +2,3%	36.996 km	-0,4% -1,2%	34.460 km	-0,5% -3,8%

		Diesel*	ggü Vm	Benzin*	ggü Vm	Elektrifiziert*	ggü Vm
 GW Angebote	Neu	36.688	+5,7%	31.620	+13,5%	1.008	+13,1%
	Verk.	32.089	-1,8%	24.859	+0,6%	733	-5,2%
	Saldo	4.599	+126,1%	6.761	-115,7%	275	+133,1%

 **Schnelldreher TOP 5 Modelle (Standtage)**



*Bewertung/Prognose: Durchschnittlicher Händlerverkaufswert in % vom Listenpreis über alle Modelle gewichtet bei 36 Monaten/60tkm. | Standtage/Angebotspreis/Laufleistung/GW Angebote/Schnelldreher: Quelle Autovista SAE Datenbank, durchschnittliche Werte von GW Angeboten mit 2-4 Jahren Alter. Standtage = Inseratstage, Angebotspreis = letzter verzeichneter Angebotspreis, GW Angebote „+“/„-“ = neu inserierte/gelöschte Angebote innerhalb eines Monats. | Schnelldreher: Top 5 Modellreihen bundesweit nach Standtagen mit mindestens 100 Verkäufen (gelöschte Angebote) innerhalb 60 Tagen. **Datenstand Mai 2019/Juni 2019.**