







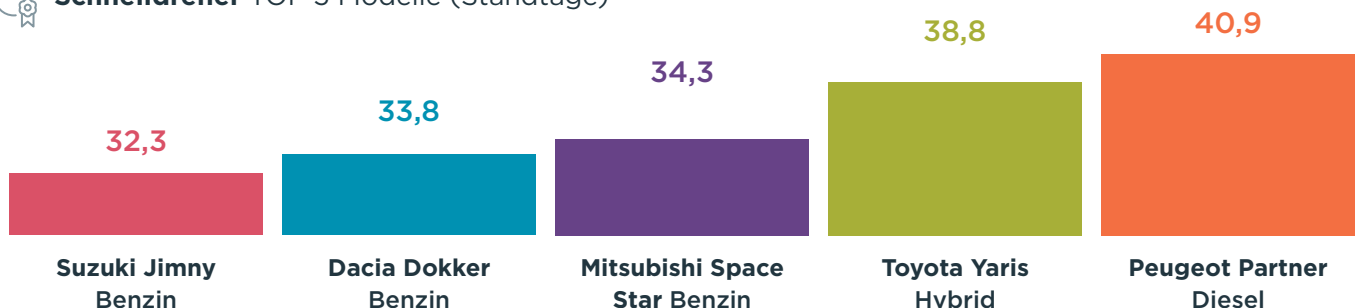
Die hier gezeigten Zahlen stammen noch aus der Zeit vor Corona, an die es aktuell sicher schwerfällt, sich zurück zu erinnern. Die Tendenz war hier bereits leicht negativ über alle Antriebsarten hinweg und zeigte Symptome eines überdehnten Marktes. Die größeren abfließenden Mengen haben den Volumendruck leider nicht nachhaltig entlasten können und werden trotzdem noch mit wachsenden Standzeiten quittiert.

Auch wenn es den hier betrachteten Altersgruppen im Vergleich zu den jüngeren Gebrauchten noch relativ gut geht, ist die Lage bereits angespannt gewesen. Sie wird durch den aktuellen Shutdown für das wichtige 2. Quartal natürlich deutlich verschärft. Inwieweit die staatlichen Ausgleichsmaßnahmen hier kurzfristig helfen werden, bleibt abzuwarten. Die Möglichkeiten zum Kaufen und Verkaufen sind ja weitgehend eingeschränkt.

	Diesel*	ggü Vm ggü Vj	Benzin*	ggü Vm ggü Vj	Elektrifiziert*	ggü Vm ggü Vj
 Bewertung	50,2%	+0,2pp -1,4pp	51,8%	+0,1pp -1,9pp	52,4%	-0,3pp +0,1pp
 Prognose	54,5%	-0,2pp -0,2pp	55,3%	-0,1pp +0,0pp	54,2%	-0,1pp +0,9pp
 Standtage	77,1	+0,7 -2,4	83,5	+2,4 +8,1	80,5	+0,1 +5,6
 Angebotspreis Index (%)	24.326€ 99,7	+0,3% +6,1%	22.040 97,9	+0,4% +4,9%	26.176€ 95,0	-0,2% -5,3%
 Laufleistung	76.092 km	+1,0% +1,9%	37.875 km	+0,3% +1,1%	36.881 km	-0,7% +5,4%

		Diesel*	ggü Vm	Benzin*	ggü Vm	Elektrifiziert*	ggü Vm
 GW Angebote	Neu	34.003	-8,6%	29.520	-7,5%	1.381	+2,6%
	Verk.	34.922	+2,3%	32.367	+4,4%	1.088	-0,3%
	Saldo	-919	-130,0%	-2.847	-412,2%	293	+14,9%

 **Schneldreher TOP 5 Modelle (Standtage)**



*Bewertung/Prognose: Durchschnittlicher Händlerverkaufswert in % vom Listenpreis über alle Modelle gewichtet bei 36 Monaten/60tkm. | Standtage/Angebotspreis/Laufleistung/GW Angebote/Schneldreher: Quelle Autovista SAE Datenbank, durchschnittliche Werte von GW Angeboten mit 2-4 Jahren Alter. Standtage = Inserstage, Angebotspreis = letzter verzeichneter Angebotspreis, GW Angebote „+“/„-“ = neu inserierte/gelöschte Angebote innerhalb eines Monats. | Schneldreher: Top 5 Modellreihen bundesweit nach Standtagen mit mindestens 100 Verkäufen (gelöschte Angebote) innerhalb 60 Tagen. **Datenstand Februar 2020/März 2020.**